



CUMMINS

 Code 

**0-9**

4 B ..... 26

4 BT ..... 26

4 BT 3.9 ..... 26



4 BTA 3.9 ..... 26

4 BTAA ..... 26

6 B ..... 28

6 B5.9 ..... 28

6 BT ..... 28

 Code 

6 BT5.9 ..... 28

6 BTA-5.9 ..... 28

6 BTAA ..... 28



6 CT ..... 30

6 CT 8.3 ..... 30

6 CTA 8.3 ..... 30

6 CTA-8.3 ..... 30

855 ..... 30

 Code 

**I**

ISBe 135 ..... 26

ISBe 150 ..... 26



ISBe 170 ..... 26

ISBe 220 ..... 26

ISBe 250 ..... 26

**L**

L 10 ..... 30

 Code 

L4 ..... 26

L6 ..... 26

LT 10 ..... 30


**N**

N 14 ..... 30


NT 855 ..... 30


NTC 855 ..... 30

CUMMINS

 Code 

 Code 

 Code 

 Code 







CUMMINS								
3,9	ISBe 135 ISBe 150 ISBe 170	4 Zyl.	99-125 kW (135-170 PS)			<b>D36798-00</b> ⑫ 4089780 <b>B36798-00</b> ⑬ 4025108	<b>H80633-00</b> ✕ 2830707 1,15 mm MLS <b>H80633-10</b> 2830706 1,25 mm MLS 	
3,9	L4 4 B 4 BT 4 BT 3.9 4 BTA 3.9 4 BTAA	4 Zyl.	41-103 kW (56-140 PS)	BOMAG BW24R CPL 591-595/ 646/ 681/ 690/ 696/ 710/ 711/ 721/ 725/ 727/ 730/ 741/ 762/ 763/ 767/ 791/ 817/ 826/ 843/ 857/ 858/ 895/ 937/ 961/ 971/ 981/ 986/ 1172/ 1173/ 1201/ 1202/ 1259/ 1260/ 1268/ 1277/ 1278/ 1287/ 1312/ 1508/ 1509/ 1520/ 1521/ 1522/ 1525/ 1526/ 1631/ 1659/ 1839/ 1932/ 1965/ 1966/ 1967/ 2001/ 2021/ 2109/ 2142/ 2144/ 2195/ 2302/ 2304/ 2340/ 2351/ 2359/ 2377/ 2414/ 2478/ 2528/ 2623/ 2672/ 2808/ 2857/ 2881 C35/1 D6 C40 D6/ C45 D5 C50/1 D6 C65 D6/ C80 D5 LB 90/ 110 Tractor 5120/ 5150/ 5220/ 6590 W11B 90/ 95XT 450 C/ 455 C 480 E/ E LL/ F/ F LL 521 D 550 C/ E/ G 570 LXT 580 E/ K/ L/ SE/ SK/ SL 585 E/ 586 E/ 590 SL/ 650 G/ 660/ 686 G/ 686 GRX/ 688/ 760/ 860/ 1800/ 1840/ 4225/ 6000/ 6500/ 8830/ 8840/ 8860/ 8870/ 9010/ 9010 B/ 9020	01/91→	<b>S32821-00</b> ⑫ ⑬ <b>D32821-00</b> ⑫ 3804896 <b>B32821-00</b> ⑬ 3802375	<b>H50823-00</b> 2804896 106 Ø 	
5,9	ISBe 220 ISBe 250	6 Zyl.	162-184 kW (220-250 PS)			<b>D36799-00</b> 4089781 <b>B36799-00</b> ⑬ 4025139	<b>H80634-00</b> ✕ 2830705 1,15 mm MLS <b>H80634-10</b> 2830704 1,25 mm MLS 	
5,9	L6	6 Zyl.	85-118 kW (115-160 PS)	Serie B	01/91→	<b>D31628-00</b> 3803463 <b>B31628-00</b> 3803404	<b>H50262-00</b> 3899378 134 Ø 	







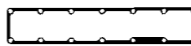







<b>V36798-00</b> 	<b>N92992-00</b>	<b>X81818-01</b> 2830444 	4x	<b>X54769-01</b> 4897877 	<b>P77377-01 K</b> ← 4890832 70x100x12,67 <b>P77378-01 K</b> → 130x155x12,57 PTFE			
<b>X53550-01</b> 3930906 	4x	<b>P76694-00</b> 3804897 	8x	<b>X58550-01</b> 3804896 	<b>X52110-01</b> 3927154 	4x	<b>E32821-00</b>  <b>X54411-01</b> 3911535 	<b>P77111-01 K</b> ← 3934486 63x79,6x8 B SL RD PTFE <b>P77110-01 K</b> → 3904353 129,5x148,3x14,3 AB SL LD PTFE FPM
<b>V36799-00</b> 	<b>N92997-00</b>	<b>X81818-01</b> 2830444 	6x	<b>X54770-01</b> NBR 	<b>P77377-01 K</b> ← 4890832 70x100x12,67 <b>P77378-01 K</b> → 130x155x12,57 PTFE			
<b>X56849-01</b> 3818843 		<b>X51396-01</b> 		<b>X51395-01</b> 3328948  <b>X51397-01</b> ⚠️ 	6x	<b>X54594-01</b> 3882433 		



CUMMINS

<p>Ltr.  6 B 6 BT 6 BTAA 6 BTA-5.9 6 BT5.9</p>				<p>6 Zyl. 57-172 kW (78-173 PS)</p>	<p>CPL 596/ 597/ 599/ 600/ 691/ 692/ 698/ 712/ 714/ 715/ 716/ 729/ 742/ 761/ 791/ 792/ 802/ 804/ 807/ 834/ 845/ 856/ 912/ 938/ 940/ 943/ 947/ 948/ 949/ 950/ 953/ 960-962/ 970/ 983/ 987/ 994/ 998/ 999/ 1160/ 1163/ 1165/ 1168/ 1174/ 1207/ 1209/ 1245/ 1246/ 1247/ 1261/ 1266/ 1279/ 1288/ 1289/ 1313/ 1320/ 1322/ 1351/ 1358/ 1403/ 1422/ 1433/ 1440/ 1518/ 1519/ 1523/ 1524/ 1527/ 1527/ 1527/ 1550/ 1551/ 1552/ 1553/ 1570/ 1579/ 1581/ 1613/ 1627/ 1638/ 1685/ 1815/ 1816/ 1863/ 1888/ 1895/ 1901/ 1902/ 1914/ 1915/ 1916/ 1928/ 1948/ 1959/ 1961/ 1962/ 1968/ 2000/ 2014/ 2015/ 2016/ 2022/ 2023/ 2049/ 2050/ 2071/ 2122/ 2146/ 2174/ 2175/ 2243/ 2249/ 2252/ 2253/ 2265/ 2268/ 2292/ 2296/ 2303/ 2305/ 2308/ 2346/ 2347/ 2349/ 2372/ 2373/ 2413/ 2417/ 2538/ 2868/ 2891 C60/1 D6, C70 D55 C80/1 D6, C95 D6 C110 D5, C110 D6 C120 D5, FD 130 FX 215, P 350, Serie B SPX 3200 Tractor 1896/ 2096/ 5130/ 5140/ 5230/ 5240/ 5250 W14 B/C, 621/B, 621/W130 680 K/L, 680 L, 780 C/D 850 D/E, 855 D/E/G, 888 888 D, 1085 B/C, 1086 B 1155 E, 1640, 1644, 1822 2022, 8850, 9030/B</p>	<p>01/91→</p>	<p> <b>S32820-00</b> ⑫ ⑬ <b>D32820-00</b> ⑫ <b>B32820-00</b> ⑬ 3802376</p>	<p> <b>H50820-00</b> 3283335 106 Ø </p>	<p></p>
<p>5,9 6 B5.9 6 Zyl. 85 kW (115 PS)</p>						<p><b>D36799-00</b> 4089781 <b>B36799-00</b> ⑬ 4025139</p>	<p><b>H80634-00</b> ✕ 2830705 1,15 mm MLS <b>H80634-10</b> 2830704 1,25 mm MLS </p>		



<p> <b>X53550-01</b> 3930906 6x </p>	<p> <b>P76694-00</b> 3804897 12x</p>	<p> <b>X58545-01</b> 3931347 </p>	<p> <b>X52110-01</b> 3927154 6x </p>	<p> <b>X54409-01</b> 3911536 </p>	<p> <b>P77111-01</b> K ← 3934486 63x79,6x8 B SL RD PTFE <b>P77110-01</b> K → 3904353 129,5x148,3x14,3 AB SL LD PTFE FPM</p>
<p><b>V36799-00</b> </p>	<p><b>N92997-00</b></p>			<p><b>X54770-01</b> NBR </p>	<p><b>P77377-01</b> K ← 4890832 70x100x12,67 <b>P77378-01</b> K → 130x155x12,57 PTFE</p>



CUMMINS							
8,3	6 CT 6 CT 8.3 6 CTA 8.3 6 CTA-8.3	6 Zyl. 118-185 kW (160-251 PS)	CPL 601-605/ 752-755/ 805/ 819/ 828-831/ 890/ 892/ 893/ 942/ 954/ 955/ 959/ 982/ 984/ 985/ 1212/ 1216/ 1217/ 1221/ 1222/ 1248/ 1262/ 1263/ 1270/ 1273-1275/ 1281/ 1282/ 1321/ 1356/ 1366/ 1371/ 1372/ 1377/ 1398/ 1400/ 1406/ 1435/ 1439/ 1464/ 1539/ 1547/ 1569/ 1603/ 1612/ 1615/ 1618/ 1633/ 1668/ 1684/ 1804/ 1826/ 1845/ 1846/ 1903/ 1917/ 1920/ 1923/ 1929/ 1943/ 1949/ 1972/ 2007/ 2018/ 2028/ 2034/ 2054/ 2055/ 2056/ 2057/ 2058/ 2060/ 2061/ 2062/ 2082/ 2100/ 2101/ 2103/ 2106/ 2108/ 2118/ 2120/ 2172/ 2185/ 2193/ 2194/ 2196/ 2216/ 2218/ 2307/ 2367/ 2368/ 2380/ 2381/ 2383/ 2532/ 2556/ 2642/ 2833/ 2874/ 2894/ 2960/ 2995/ 8089/ 8146/ 9802/ 9803/ 9819/ 9820/ 9832/ 9883 CS540/ CS640 C135 D6/ C150 D5 C170 D6/ C185 D5 C185 D6 FD 170 Tractor 7110/ 7120/ 7130/ 7140/ 7150/ 7210/ 7220/ 9110/ 9130/ 9210/ 9230/ 9240/ 9310/ 9330 WWU5B/ WWU6A/ W36 721/ 721 B/ 821/ 821 B/ 940 B/ 1150 E/G 1187 C/ 1550/ 1660/ 1666/ 1670/ 1680/ 1688/ 1844/ 2044/ 2055/ 2155/ 2166/ 2188/ 6830 TA/ 9040	01/91→	<b>D32822-00</b> ⑫ 3802624 <b>B32822-00</b> 3800558	<b>H50824-00</b> 3921850 123,6 Ø 	
10,0	L 10 LT 10	6 Zyl. 85-175 kW (115-238 PS)	Truck & Bus	01/91→	<b>D31628-00</b> 3803463 <b>B31628-00</b> 3803404	<b>H50262-00</b> 3899378 134 Ø 	
14,0	N 14	6 Zyl. 258 kW (351 PS)	N 14	01/91→	<b>D36538-00</b> 4024918 <b>B38306-00</b> ⑬ 3803613	<b>H80129-00</b> 3x 4058790 157 Ø 2 mm 	
14,0	NT 855 NTC 855 855	6 Zyl. 232-310 kW (315-422 PS)	C350 D5 NH 855 NT 855	01/91→	<b>D32188-01</b> 3801330 <b>B32187-00</b> <b>B32188-00</b>	<b>H50435-00</b> 3x 3049998 157 Ø 	



<b>X53551-01</b> 3905449 	<b>N32822-00</b> 9315707 (6x) +3919038 (6x)	<b>X58553-01</b> 3921440  <b>X58554-01</b> 3914311 	<b>X52113-01</b> 3929012 	6x <b>X54410-01</b> 3914017 	
<b>X56849-01</b> 3818843 		<b>X51396-01</b> 	<b>X51395-01</b> 6x 3328948  <b>X51397-01</b> ⚠ 	<b>X54594-01</b> 3882433 	
<b>X53963-01</b> 3x 3066311 	<b>X85971-01</b> 3x 3008591 	<b>X52821-01</b> 6x 3020943  <b>X59538-01</b> 3x 3865235 	<b>X54563-01</b> 3099083 	<b>P77776-01 K</b> ← 3020183 92x121x12,5 B SL RD PTFE <b>P77777-01 K</b> → 3006737 152,5x171,5x11 B SL LD PTFE	
			<b>X54563-01</b> 3099083 		

